




**OPERADORA
DE RESTAURANTES
CHAPULTEPEC**

**MANUAL DE USO SORC
MODULO VACANTES**

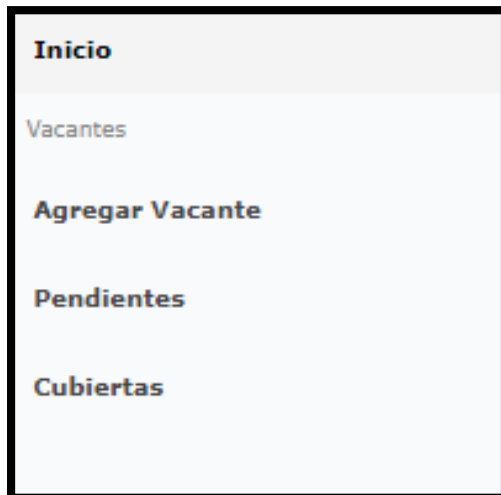
INGRESAR AL SISTEMA

- Ingresa a la página <https://grupochapultepec.com/>
- Selecciona la opción ORC ubicada en la parte derecha del menú.



- Ya en la pagina de la ORC, ingresa al SORC (Sistema de Información de la Operadora de Restaurantes Chapultepec).
- Introduce el usuario y contraseña que te asignaron por correo electrónico.

AGREGAR VACANTES



- Selecciona “Agregar Vacante”.
- Registra la necesidad de tu vacante.
- Unidad, Puesto, y Fecha en la que requieres sea cubierta.
- Si es necesario, agrega las observaciones necesarias.

VACANTES PENDIENTES

- Vacantes pendientes mostrara el proceso que llevan en RH tus solicitudes.



FOLIO ▾	UNIDAD	FECHA SOLICITUD	PUESTO	ULTIMA MODIFICACIÓN	TURNO	FECHA DE INGRESO	COMENTARIOS RH
4	REAL ACUEDUCTO	01/09/2019	Barman	07/09/2019	Cierra	12/09/2019	En proceso de selección, mañana viene candidato.
1	CARBÓN CHAPALITA	01/09/2019	Cajero	07/09/2019	Cierra	07/09/2019	Hoy se contrata

Registros 1 a 2 de 2

VACANTES CUBIERTAS

- Vacantes Cubiertas muestra tus solicitudes que han sido resueltas, mostrando el tiempo transcurrido entre su generación y su finalización.

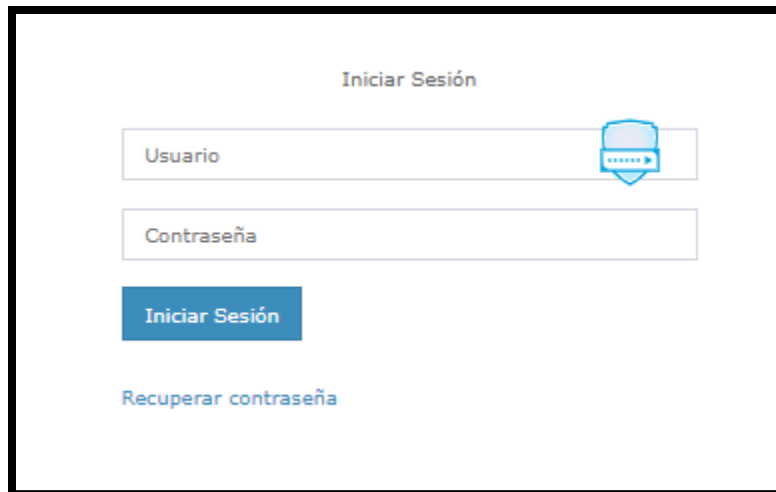


FOLIO ▾	UNIDAD	FECHA DE SOLICITUD	ULTIMA MODIFICACIÓN	ESTATUS	PUESTO	TURNO	FECHA DE INGRESO	DIAS TRANSCURIDOS
3	AV. MEXICO	02/09/2019	07/09/2019	Finalizada	Hostess	Abre	03/09/2019	5
2	LAPIZLAZULI	01/09/2019	11/09/2019	Finalizada	Mesero	Abre	15/09/2019	10

Registros 1 a 2 de 2

RECUPERAR CONTRASEÑA

- Puedes recuperar tu contraseña en la pagina de inicio en la opción “Recupera tu contraseña”.
- Ingresa el correo registrado.



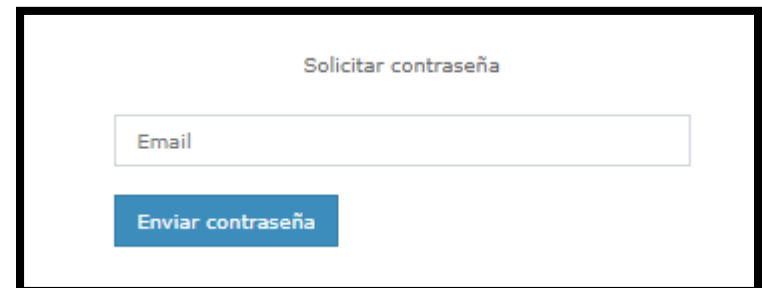
Inicio de Sesión

Usuario

Contraseña

[Iniciar Sesión](#)

[Recuperar contraseña](#)



Solicitar contraseña

Email

[Enviar contraseña](#)